

VERDELING

DE WITTE ZWAAN

Kies verdeelsleutel:

Begroting

Bankrekeningen	Rekeningnummer	Huidig saldo	Huidig %	APS €	APS %	Mutaties
Inkomsten	NL68 KNAB 0123 4567 8	28.001	100,0%	0	0,0%	-28.001
Winst	NL68 KNAB 0123 4567 93		0,0%	1.023	3,7%	1.023
Salaris	NL68 KNAB 0123 4567 94		0,0%	4.897	17,5%	4.897
Belastingen	NL68 KNAB 0123 4567 91		0,0%	8.258	29,5%	8.258
Kosten	NL68 KNAB 0123 4567 90		0,0%	13.823	49,4%	13.823
		28.001	100,0%	28.001	100,0%	0

Stap 1. Vul het saldo van je Inkomstenrekening in, zodat de interne overboekingen (kolom I) uitgerekend kunnen worden.

Stap 2. Kies de Allocatie Percentages (APS) voor Begroting, Realisatie of Prognose (E13).

Stap 3. Maak nu de bedragen uit de APS € kolom (G) over naar je winst-, salaris-, belasting en kostenrekening.

Standaard verdeling (in % van de echte omzet)

	A	B	C	D	E	F	G	H
Echte omzet t/m €	50.000	75.000	100.000	150.000	200.000	350.000	500.000	1.000.000
Winst	5,0%	5,0%	5,0%	5,0%	8,0%	9,0%	11,0%	17,0%
Salaris	55,0%	47,0%	43,0%	40,0%	25,0%	23,0%	17,0%	10,0%
Belastingen	10,0%	18,0%	22,0%	25,0%	31,0%	28,0%	23,0%	18,0%
Kosten	30,0%	30,0%	30,0%	30,0%	36,0%	40,0%	49,0%	55,0%
Totaal	100,0%	100,0%	100,0%	100,0%	100,0%	100,0%	100,0%	100,0%

Vergelijking met de standaard verdeling

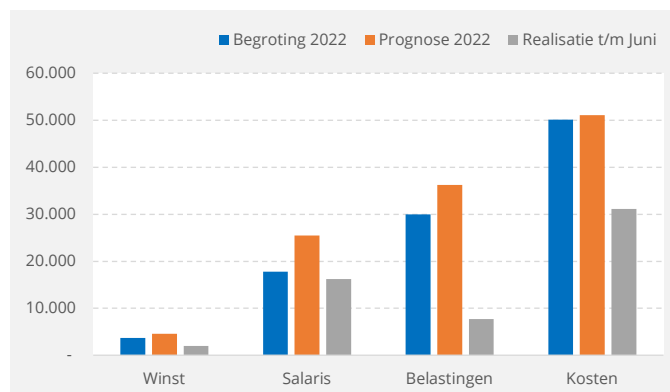
Vergelijking in %	Begroting 2022	Standaard verdeling	Vershil	Prognose 2022	Standaard verdeling	Vershil	Realisatie t/m Juni	Standaard verdeling	Vershil
Echte omzet t/m €	78.000	100.000	-22.000	94.550	100.000	-5.450	42.150	50.000	-7.850
Winst	3,7%	5,0%	-1,3%	3,9%	5,0%	-1,1%	3,8%	5,0%	-1,2%
Salaris	17,5%	43,0%	-25,5%	21,7%	43,0%	-21,3%	30,4%	55,0%	-24,6%
Belastingen	29,5%	22,0%	7,5%	30,9%	22,0%	8,9%	14,5%	10,0%	4,5%
Kosten	49,4%	30,0%	19,4%	43,5%	30,0%	13,5%	51,3%	30,0%	21,3%
Totaal	100,0%	100,0%		100,0%	100,0%		100,0%	100,0%	

Vergelijking in €	Begroting 2022	Standaard verdeling	Vershil	Prognose 2022	Standaard verdeling	Vershil	Realisatie t/m Juni	Standaard verdeling	Vershil
Inkomsten	101.640			117.388			53.340		
Winst	3.713	5.082	-1.369	4.564	5.869	-1.305	2.019	2.667	-648
Salaris	17.775	43.705	-25.931	25.463	50.477	-25.014	16.232	29.337	-13.105
Belastingen	29.976	22.361	7.616	36.252	25.825	10.427	7.737	5.334	2.403
Kosten	50.176	30.492	19.684	51.108	35.216	15.892	27.353	16.002	11.351
Totaal	101.640	101.640	0	117.388	117.388	0	53.340	53.340	0

SAMENVATTING 2022

DE WITTE ZWAAN

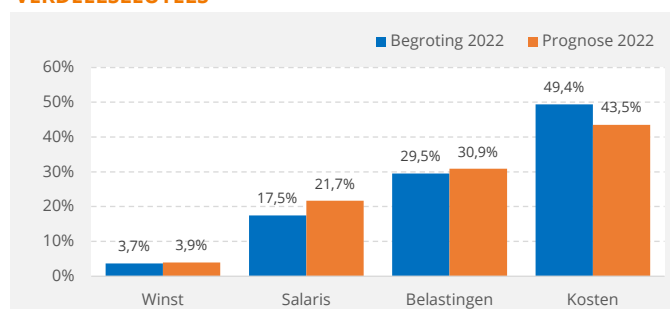
Winst- en verliesrekening (bedragen excl. btw)	Begroting 2022	Prognose 2022	Realisatie t/m Juni
Omzet	84.000	98.300	44.700
Kostprijs verkopen	6.000	3.750	2.550
Brutowinst (echte omzet)	78.000	94.550	42.150
Operationele kosten	25.032	28.032	14.736
Bedrijfsresultaat	52.968	66.518	27.414
Financiële baten en lasten	-2.700	-2.700	-1.350
Resultaat uit gewone bedrijfsvoering	50.268	63.818	26.064
Bijstelling	21.027	21.026	10.512
Overige bijzondere baten en lasten	-1.200	-1.200	-600
Resultaat voor belasting	70.095	83.644	35.976
Inkomstenbelasting + bijdrage zww	13.180	18.716	489
Resultaat na belasting	56.916	64.927	35.487



VERDEELSLEUTELS

	Begroting 2022	Prognose 2022	Realisatie t/m Juni
Winst	3,7%	3,9%	3,8%
Salaris	17,5%	21,7%	30,4%
Belastingen	29,5%	30,9%	14,5%
Kosten	49,4%	43,5%	51,3%
Inkomsten	100,0%	100,0%	100,0%

VERDEELSLEUTELS



	Begroting 2022	Prognose 2022	Realisatie t/m Juni
Winst	3.713	4.564	2.019
Salaris	17.775	25.463	16.232
Belastingen	29.976	36.252	7.737
Kosten	50.176	51.108	31.133
Inkomsten	101.640	117.388	57.120

INKOMSTEN

	Begroting 2022	Prognose 2022	Realisatie t/m Juni
Omzet incl. btw	101.640	117.388	53.340

POT 1: WINST

	Begroting 2022	Prognose 2022	Realisatie t/m Juni
Totaal winst	3.713	4.564	2.019
% van inkomsten	3,7%	3,9%	3,8%
Per maand	309	380	168

POT 2: SALARIS

	Begroting 2022	Prognose 2022	Realisatie t/m Juni
Totaal salaris	17.775	25.463	16.232
% van inkomsten	17,5%	21,7%	30,4%
Per maand	1.481	2.122	1.353

POT 3: BELASTINGEN

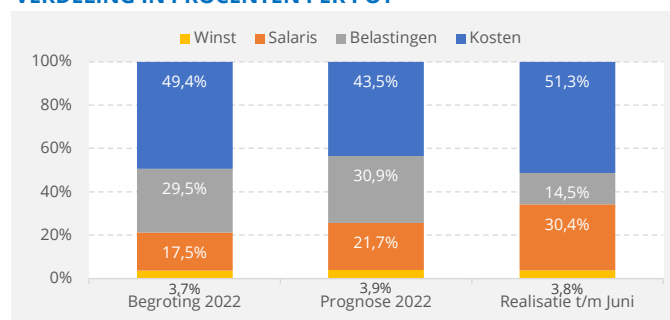
	Begroting 2022	Prognose 2022	Realisatie t/m Juni
Btw	16.797	17.536	7.248
Bijdrage zorgverzekeringswet	2.262	2.809	489
Inkomstenbelasting	10.917	15.907	-
Totaal belasting €	29.976	36.252	7.737
% van inkomsten	29,5%	30,9%	14,5%

	Begroting 2022	Prognose 2022	Realisatie t/m Juni
Btw	16,5%	14,9%	13,6%
Bijdrage zorgverzekeringswet	2,2%	2,4%	0,9%
Inkomstenbelasting	10,7%	13,6%	0,0%
% van inkomsten	29,5%	30,9%	14,5%

POT 4: KOSTEN

	Begroting 2022	Prognose 2022	Realisatie t/m Juni
Kostprijs verkopen	7.260	4.538	3.086
Bedrijfskosten	20.571	23.231	12.945
Financiële baten en lasten	2.700	2.700	1.350
Overige bijzondere baten en lasten	1.200	1.200	600
Investerings	3.025	3.630	1.452
Voorzieningen (arb.ong.heid/inkomen)	7.200	7.560	7.560
Verplichtingen	8.220	8.250	4.140
Kosten incl. btw	50.176	51.108	31.133
% van inkomsten	49,4%	43,5%	58,4%

VERDELING IN PROCENTEN PER POT



SPECIFICATIE BTW

	Begroting 2022	Prognose 2022	Realisatie t/m Juni
Omzet	17.640	19.088	8.640
Kostprijs verkopen	-1.260	-788	-536
Bedrijfskosten	-1.539	-2.615	-1.845
Investerings	-525	-630	-252
Btw privégebruik	2.481	2.481	1.240
Totaal btw	16.797	17.536	7.248
% van inkomsten	16,5%	14,9%	13,6%

**WINST
CALCULATOR**
www.winstcalculator.nl

BEGROTING 2022

DE WITTE ZWAAN

EXPLOITATIE

Winst- en verliesrekening (bedragen excl. btw invullen)	Januari	Februari	Maart	April	Mei	Juni	Juli	Augustus	September	Oktober	November	December	Totaal excl. btw	Totaal incl. btw	% omzet incl. btw	% echte omzet excl. btw	Btw en belasting (K)
Omzet hoog	5.000	6.000	7.000	8.000	9.000	7.000	6.000	5.000	7.000	8.000	9.000	7.000	84.000	101.640	100,0%	107,7%	17.640
Omzet laag		-	-	-	-	-	-	-	-	-	-	-	-	-	0,0%	0,0%	-
Omzet nul		-	-	-	-	-	-	-	-	-	-	-	-	-	0,0%	0,0%	-
Omzet (A)	5.000	6.000	7.000	8.000	9.000	7.000	6.000	5.000	7.000	8.000	9.000	7.000	84.000	101.640	100,0%	107,7%	17.640
Directe kosten hoog	500	500	500	500	500	500	500	500	500	500	500	500	6.000	7.260	7,1%	7,7%	1.260
Directe kosten laag		-	-	-	-	-	-	-	-	-	-	-	-	-	0,0%	0,0%	-
Directe kosten nul		-	-	-	-	-	-	-	-	-	-	-	-	-	0,0%	0,0%	-
Kostprijs verkopen (B)	500	500	500	500	500	500	500	500	500	500	500	500	6.000	7.260	7,1%	7,7%	1.260
Brutowinst (echte omzet)	4.500	5.500	6.500	7.500	8.500	6.500	5.500	4.500	6.500	7.500	8.500	6.500	78.000	94.380	92,9%	100,0%	16.380
Bedrijfskosten hoog	600	600	600	600	600	600	600	600	600	600	600	600	7.200	8.712	8,6%	9,2%	1.512
Bedrijfskosten laag	25	25	25	25	25	25	25	25	25	25	25	25	300	327	0,4%	0,4%	27
Bedrijfskosten nul	961	961	961	961	961	961	961	961	961	961	961	961	11.532	11.532	13,7%	14,8%	-
Bedrijfskosten (C)	1.586	1.586	1.586	1.586	1.586	1.586	1.586	1.586	1.586	1.586	1.586	1.586	19.032	20.571	22,7%	24,4%	1.539
Afschrijvingen	500	500	500	500	500	500	500	500	500	500	500	500	6.000	6.000	7,1%	7,7%	-
Operationele kosten	2.086	2.086	2.086	2.086	2.086	2.086	2.086	2.086	2.086	2.086	2.086	2.086	25.032	26.571	29,8%	32,1%	1.539
Bedrijfsresultaat	1.914	2.914	3.914	4.914	5.914	3.914	2.914	1.914	3.914	4.914	5.914	3.914	46.968	61.809	55,9%	60,2%	14.841
Financiële baten en lasten (D)	-225	-225	-225	-225	-225	-225	-225	-225	-225	-225	-225	-225	-2.700	-2.700	-3,2%	-3,5%	-
Resultaat uit gewone bedrijfsvoering	1.689	2.689	3.689	4.689	5.689	3.689	2.689	1.689	3.689	4.689	5.689	3.689	44.268	59.109	52,7%	56,8%	14.841
Bijtelling	1.752	1.752	1.752	1.752	1.752	1.752	1.752	1.752	1.752	1.752	1.752	1.752	21.027	21.027	25,0%	27,0%	-
Overige bijzondere baten en lasten (E)	-100	-100	-100	-100	-100	-100	-100	-100	-100	-100	-100	-100	-1.200	-1.200	-1,4%	-1,5%	-
Resultaat voor belasting	3.341	4.341	5.341	6.341	7.341	5.341	4.341	3.341	5.341	6.341	7.341	5.341	64.095	78.936	76,3%	82,2%	14.841
Inkomstenbelasting + bijdrage zww (F)	1.098	1.098	1.098	1.098	1.098	1.098	1.098	1.098	1.098	1.098	1.098	1.098	13.180		15,7%	16,9%	13.180
Resultaat na belasting	2.243	3.243	4.243	5.243	6.243	4.243	3.243	2.243	4.243	5.243	6.243	4.243	50.916		60,6%	65,3%	28.021

INVESTERINGEN

Investerings hoog			600			600			600			700	2.500	3.025	3,0%	3,2%	525
Investerings laag													-	-	0,0%	0,0%	-
Investerings nul													-	-	0,0%	0,0%	-
Totaal investeringen (G)	-	-	600	-	-	600	-	-	600	-	-	700	2.500	3.025	3,0%	3,2%	525

BTW PRIVÉGEBRUIK

Btw privégebruik (zie Instellingen) (H)	207	207	207	207	207	207	207	207	207	207	207	207		2.481	0,0%	0,0%	2.481
																	29.976

VOORZIENINGEN

Kosten arbeidsongeschiktheidsverzekering	300	300	300	300	300	300	300	300	300	300	300	300	3.600	3.600	4,3%	4,6%	
Uitgaven voor inkomensvoorzieningen	300	300	300	300	300	300	300	300	300	300	300	300	3.600	3.600	4,3%	4,6%	
Totaal voorzieningen (I)	600	600	600	600	600	600	600	600	600	600	600	600	7.200	7.200	8,6%	9,2%	

VERPLICHTINGEN

Financial lease: aflossingsdeel	685	685	685	685	685	685	685	685	685	685	685	685	8.220	8.220	9,8%	10,5%	
Aflossing oude schulden		-	-	-	-	-	-	-	-	-	-	-	-	-	0,0%	0,0%	
		-	-	-	-	-	-	-	-	-	-	-	-	-	0,0%	0,0%	
Totaal verplichtingen (J)	685	685	685	685	685	685	685	685	685	685	685	685	8.220	8.220	9,8%	10,5%	

BEGROTING 2022**DE WITTE ZWAAN****VERDEELSLEUTELS BEGROTING****Inkomsten (1)**

Winst (7)	5% van Te verdelen (6)
Salaris (14)	
Belastingen (K)	Zie specificatie onderaan
Kosten (4 + 9 + 10 + 11 + 12)	Inkopen incl. btw (4), bedrijfskosten incl. btw en investeringen incl. btw (9) + voorzieningen (11) en verplichtingen (12)

101.640	100,0%
3.713	3,7%
17.775	17,5%
29.976	29,5%
50.176	49,4%

SPECIFICATIE VERDEELSLEUTELS

(1) Inkomsten incl. btw (A)
(2) Btw op omzet
(3) Inkomsten excl. btw
(4) Inkopen incl. btw (B)
(5) Btw privégebruik (H)
(6) Te verdelen
(7) Winst
(8) Inkomstenbelasting + bijdrage zvw (F)
(9) Bedrijfskosten incl. btw en financiële en bijzondere baten en lasten (C + D + E)
(10) Investerings incl. btw (G)
(11) Arbeidsongeschiktheid- en inkomensvoorzieningen (I)
(12) Verplichtingen (J)
(13) Voorbelasting op inkopen, bedrijfskosten en investeringen
(14) Salaris

(1)	101.640	100,0%	
(2)	17.640	17,4%	-
(3)	84.000	82,6%	-
(4)	7.260	7,1%	-
(5)	2.481	2,4%	-
(6)	74.259	73,1%	100,0%
(7)	3.713	3,7%	5,0%
(8)	13.180	13,0%	17,7%
(9)	24.471	24,1%	33,0%
(10)	3.025	3,0%	4,1%
(11)	7.200	7,1%	9,7%
(12)	8.220	8,1%	11,1%
(13)	3.324	3,3%	4,5%
(14)	17.775	17,5%	23,9%

BELASTING

Btw
Bijdrage zorgverzekeringswet (F)
Inkomstenbelasting (F)
Totaal belasting (K)

16.797	16,5%
2.262	2,2%
10.917	10,7%
29.976	29,5%

REALISATIE 2022

DE WITTE ZWAAN

Periode: 6

EXPLOITATIE

Winst- en verliesrekening (bedragen excl. btw invullen)	Januari	Februari	Maart	April	Mei	Juni	Juli	Augustus	September	Oktober	November	December	Totaal excl. btw t/m Juni	Totaal incl. btw t/m Juni	% omzet incl. btw	% echte omzet excl. btw	Btw en belasting (K)
Omzet hoog	5.000	5.500	6.000	7.000	8.000	9.000							40.500	49.005	90,6%	96,1%	8.505
Omzet laag	250	250	250	250	250	250							1.500	1.635	3,4%	3,6%	135
Omzet nul	450	450	450	450	450	450							2.700	2.700	6,0%	6,4%	-
Omzet (A)	5.700	6.200	6.700	7.700	8.700	9.700	-	-	-	-	-	-	44.700	53.340	100,0%	106,0%	8.640
Directe kosten hoog	425	425	425	425	425	425							2.550	3.086	5,7%	6,0%	536
Directe kosten laag													-	-	0,0%	0,0%	-
Directe kosten nul													-	-	0,0%	0,0%	-
Kostprijs verkopen (B)	425	425	425	425	425	425	-	-	-	-	-	-	2.550	3.086	5,7%	6,0%	536
Brutowinst (echte omzet)	5.275	5.775	6.275	7.275	8.275	9.275	-	-	-	-	-	-	42.150	50.255	94,3%	100,0%	8.105
Bedrijfskosten hoog	1.400	1.400	1.400	1.400	1.400	1.400							8.400	10.164	18,8%	19,9%	1.764
Bedrijfskosten laag	150	150	150	150	150	150							900	981	2,0%	2,1%	81
Bedrijfskosten nul	300	300	300	300	300	300							1.800	1.800	4,0%	4,3%	-
Bedrijfskosten (C)	1.850	1.850	1.850	1.850	1.850	1.850	-	-	-	-	-	-	11.100	12.945	24,8%	26,3%	1.845
Afschrijvingen	600	600	600	612	612	612							3.636	3.636	8,1%	8,6%	
Operationele kosten	2.450	2.450	2.450	2.462	2.462	2.462	-	-	-	-	-	-	14.736	16.581	33,0%	35,0%	1.845
Bedrijfsresultaat	2.225	2.725	3.225	4.201	5.201	6.201	-	-	-	-	-	-	23.778	30.038	53,2%	56,4%	6.260
Financiële baten en lasten (D)	-225	-225	-225	-225	-225	-225							-1.350	-1.350	-3,0%	-3,2%	-
Resultaat uit gewone bedrijfsvoering	2.000	2.500	3.000	3.976	4.976	5.976	-	-	-	-	-	-	22.428	28.688	50,2%	53,2%	6.260
Bijtelling	1.752	1.752	1.752	1.752	1.752	1.752							10.512	10.512	23,5%	24,9%	-
Overige bijzondere baten en lasten (E)	-100	-100	-100	-100	-100	-100							-600	-600	-1,3%	-1,4%	-
Resultaat voor belasting	3.652	4.152	4.652	5.628	6.628	7.628	-	-	-	-	-	-	32.340	38.600	72,3%	76,7%	6.260
Inkomstenbelasting + bijdrage zww (F)	82	82	82	82	82	82	82	82	82	82	82	82	489		1,1%	1,2%	489
Resultaat na belasting	3.570	4.070	4.570	5.546	6.546	7.546	-82	-82	-82	-82	-82	-82	31.851		71,3%	75,6%	6.749

INVESTERINGEN

Investerings hoog			600			600							1.200	1.452	2,7%	2,8%	252
Investerings laag													-	-	0,0%	0,0%	-
Investerings nul													-	-	0,0%	0,0%	-
Totaal investeringen (G)	-	-	600	-	-	600	-	-	-	-	-	-	1.200	1.452	2,7%	2,8%	252

BTW PRIVÉGEBRUIK

Btw privégebruik (zie Instellingen) (H)	207	207	207	207	207	207	207	207	207	207	207	207	1.240	1.240	2,8%	2,9%	1.240
																	7.737

VOORZIENINGEN

Kosten arbeidsongeschiktheidsverzekering	280	280	280	280	280	280							1.680	1.680	3,8%	4,0%	
Uitgaven voor inkomensvoorzieningen	350	350	350	350	350	350							2.100	2.100	4,7%	5,0%	
Totaal voorzieningen (I)	630	630	630	630	630	630	-	-	-	-	-	-	3.780	3.780	8,5%	9,0%	

VERPLICHTINGEN

Financial lease: aflossingsdeel	690	690	690	690	690	690	690	690	690	690	690	690	4.140	4.140	9,3%	9,8%	
Aflossing oude schulden		-	-	-	-	-	-	-	-	-	-	-	-	-	0,0%	0,0%	
		-	-	-	-	-	-	-	-	-	-	-	-	-	0,0%	0,0%	
Totaal verplichtingen (J)	690	690	690	690	690	690	690	690	690	690	690	690	4.140	4.140	9,3%	9,8%	

REALISATIE 2022**DE WITTE ZWAAN****VERDEELSLEUTELS REALISATIE****Inkomsten (1)**

Winst (7) 5% van Te verdelen (6)

Salaris (14)

Belastingen (K) Zie specificatie onderaan

Kosten (4 + 9 + 10 + 11 + 12) Inkopen incl. btw (4), bedrijfskosten incl. btw en investeringen incl. btw (9) + voorzieningen (11) en verplichtingen (12)

53.340	100,0%
2.019	3,8%
16.232	30,4%
7.737	14,5%
27.353	51,3%

SPECIFICATIE VERDEELSLEUTELS

(1) Inkomsten incl. btw (A)

(2) Btw op omzet

(3) Inkomsten excl. btw

(4) Inkopen incl. btw (B)

(5) Btw privégebruik (H)

(6) Te verdelen

(7) Winst

(8) Inkomstenbelasting + bijdrage zvw (F)

(9) Bedrijfskosten incl. btw en financiële en bijzondere baten en lasten (C + D + E)

(10) Investeringen incl. btw (G)

(11) Arbeidsongeschiktheid- en inkomensvoorzieningen (I)

(12) Verplichtingen (J)

(13) Voorbelasting op inkopen, bedrijfskosten en investeringen

(14) Salaris

(1)	53.340	100,0%	
(2)	8.640	16,2%	-
(3)	44.700	83,8%	
(4)	3.086	5,8%	-
(5)	1.240	2,3%	-
(6)	40.374	75,7%	100,0%
(7)	2.019	3,8%	5,0%
(8)	489	0,9%	1,2%
(9)	14.895	27,9%	36,9%
(10)	1.452	2,7%	3,6%
(11)	3.780	7,1%	9,4%
(12)	4.140	7,8%	10,3%
(13)	2.633	4,9%	6,5%
(14)	16.232	30,4%	40,2%

BELASTING

Btw

Bijdrage zorgverzekeringswet (F)

Inkomstenbelasting (F)

Totaal belasting (K)

7.248	13,6%
489	0,9%
-	0,0%
7.737	14,5%

PROGNOSE 2022

DE WITTE ZWAAN

Periode: 6

EXPLOITATIE

Winst- en verliesrekening (bedragen excl. btw invullen)	Realisatie t/m Juni	Rest van het jaar	Prognose jaar	Begroting jaar	Verschil
Omzet hoog	40.500	49.000	89.500	84.000	5.500
Omzet laag	1.500	1.750	3.250	-	3.250
Omzet nul	2.700	2.850	5.550	-	5.550
Omzet (A)	44.700	53.600	98.300	84.000	14.300
Directe kosten hoog	2.550	1.200	3.750	6.000	-2.250
Directe kosten laag	-	-	-	-	-
Directe kosten nul	-	-	-	-	-
Kostprijs verkopen (B)	2.550	1.200	3.750	6.000	-2.250
Brutowinst (echte omzet)	42.150	52.400	94.550	78.000	16.550
Bedrijfskosten hoog	8.400	3.600	12.000	7.200	4.800
Bedrijfskosten laag	900	150	1.050	300	750
Bedrijfskosten nul	1.800	5.766	7.566	11.532	-3.966
Bedrijfskosten (C)	11.100	9.516	20.616	19.032	1.584
Afschrijvingen	3.636	3.780	7.416	6.000	1.416
Operationele kosten	14.736	13.296	28.032	25.032	3.000
Bedrijfsresultaat	23.778	35.324	59.102	46.968	12.134
Financiële baten en lasten (D)	-1.350	-1.350	-2.700	-2.700	-
Resultaat uit gewone bedrijfsvoering	22.428	33.974	56.402	44.268	12.134
Bijtelling	10.512	10.514	21.026	21.027	-2
Overige bijzondere baten en lasten (E)	-600	-600	-1.200	-1.200	-
Resultaat voor belasting	32.340	43.888	76.228	64.095	12.132
Inkomstenbelasting + bijdrage zvw (F)	489	18.227	18.716	13.180	5.536
Resultaat na belasting	31.851	25.661	57.511	50.916	6.596

INVESTERINGEN

	Realisatie t/m Juni	Rest van het jaar	Prognose jaar	Begroting jaar	Verschil
Investerings hoog	1.200	1.800	3.000	3.000	-
Investerings laag	-	-	-	-	-
Investerings nul	-	-	-	-	-
Totaal investeringen (G)	1.200	1.800	3.000	3.000	-

BTW PRIVÉGEBRUIK

Btw privégebruik (zie Instellingen) (H)	Realisatie t/m Juni	Rest van het jaar	Prognose jaar	Begroting jaar	Verschil
	1.240	1.240	2.481	2.481	-

VOORZIENINGEN

	Realisatie t/m Juni	Rest van het jaar	Prognose jaar	Begroting jaar	Verschil
Kosten arbeidsongeschiktheidsverzekering	1.680	1.680	3.360	3.360	-
Uitgaven voor inkomensvoorzieningen	2.100	2.100	4.200	4.200	-
Totaal voorzieningen (I)	3.780	3.780	7.560	7.560	-

VERPLICHTINGEN

	Realisatie t/m Juni	Rest van het jaar	Prognose jaar	Begroting jaar	Verschil
Financial lease: aflossingsdeel	4.140	4.110	8.250	8.250	-
Aflossing oude schulden	-	-	-	-	-
Totaal verplichtingen (J)	4.140	4.110	8.250	8.250	-

VERWACHTINGEN (AFWIJKEND VAN BUDGET)

	Januari	Februari	Maart	April	Mei	Juni	Juli	Augustus	September	Oktober	November	December	Totaal excl. btw	Totaal incl. btw	% omzet incl. btw	% echte omzet excl. btw	Btw en belasting (K)
							8.000	8.000	8.000	8.000	8.000	9.000	89.500	108.295	91,0%	94,7%	18.795
							250	250	250	250	250	500	3.250	3.543	3,3%	3,4%	293
							450	450	450	450	450	600	5.550	5.550	5,6%	5,9%	-
	-	-	-	-	-	-	8.700	8.700	8.700	8.700	8.700	10.100	98.300	117.388	100,0%	104,0%	19.088
							200	200	200	200	200	200	3.750	4.538	3,8%	4,0%	788
													-	-	0,0%	0,0%	-
													-	-	0,0%	0,0%	-
	-	-	-	-	-	-	200	200	200	200	200	200	3.750	4.538	3,8%	4,0%	788
	-	-	-	-	-	-	8.500	8.500	8.500	8.500	8.500	9.900	94.550	112.850	96,2%	100,0%	18.300
													12.000	14.520	12,2%	12,7%	2.520
													1.050	1.145	1,1%	1,1%	95
													7.566	7.566	7,7%	8,0%	-
	-	-	-	-	-	-	-	-	-	-	-	-	20.616	23.231	21,0%	21,8%	2.615
	-	-	-	-	-	-	624	624	624	636	636	636	7.416	7.416	7,5%	7,8%	
	-	-	-	-	-	-	624	624	624	636	636	636	28.032	30.647	28,5%	29,6%	2.615
	-	-	-	-	-	-	7.252	7.252	7.252	7.228	7.228	8.628	59.102	74.788	60,1%	62,5%	15.686
	-	-	-	-	-	-							-2.700	-2.700	-2,7%	-2,9%	-
	-	-	-	-	-	-	7.252	7.252	7.252	7.228	7.228	8.628	56.402	72.088	57,4%	59,7%	15.686
													21.026	21.026	21,4%	22,2%	-
													-1.200	-1.200	-1,2%	-1,3%	-
	-	-	-	-	-	-	7.252	7.252	7.252	7.228	7.228	8.628	76.228	91.913	77,5%	80,6%	15.686
													18.716	18.716	19,0%	19,8%	18.716
	-	-	-	-	-	-	7.252	7.252	7.252	7.228	7.228	8.628	57.511	73.197	58,5%	60,8%	34.402

PROGNOSE 2022

DE WITTE ZWAAN

VERDEELSLEUTELS PROGNOSE**Inkomsten (1)**

Winst (7) 5% van Te verdelen (6)

Salaris (14)

Belastingen (K) Zie specificatie onderaan

Kosten (4 + 9 + 10 + 11 + 12) Inkopen incl. btw (4), bedrijfskosten incl. btw en investeringen incl. btw (9) + voorzieningen (11) en verplichtingen (12)

Verwachtingen (afwijkend van budget)

Cijfers in deze tabel vervangen het budget voor de rest van het jaar (is de cel leeg dan wordt voor die maand het budget meegenomen in kolom E)

117.388	100,0%
4.564	3,9%
25.463	21,7%
36.252	30,9%
51.108	43,5%

SPECIFICATIE VERDEELSLEUTELS

(1) Inkomsten incl. btw (A)

(2) Btw op omzet

(3) Inkomsten excl. btw

(4) Inkopen incl. btw (B)

(5) Btw privégebruik (H)

(6) Te verdelen

(7) Winst

(8) Inkomstenbelasting + bijdrage zvw (F)

(9) Bedrijfskosten incl. btw en financiële en bijzondere baten en lasten (C + D + E)

(10) Investeringen incl. btw (G)

(11) Arbeidsongeschiktheid- en inkomensvoorzieningen (I)

(12) Verplichtingen (J)

(13) Voorbelasting op inkopen, bedrijfskosten en investeringen

(14) Salaris

(1)	117.388	100,0%	
(2)	19.088	16,3%	-
(3)	98.300	83,7%	-
(4)	4.538	3,9%	-
(5)	2.481	2,1%	-
(6)	91.282	77,8%	100,0%
(7)	4.564	3,9%	5,0%
(8)	18.716	15,9%	20,5%
(9)	27.131	23,1%	29,7%
(10)	3.630	3,1%	4,0%
(11)	7.560	6,4%	8,3%
(12)	8.250	7,0%	9,0%
(13)	4.032	3,4%	4,4%
(14)	25.463	21,7%	27,9%

BELASTING

Btw

Bijdrage zorgverzekeringswet (F)

Inkomstenbelasting (F)

Totaal belasting (K)

17.536	14,9%
2.809	2,4%
15.907	13,6%
36.252	30,9%

BELASTING

DE WITTE ZWAAN

Heb je recht op startersaftrek?

Voldoe je aan het urencriterium?

Deel van de winst toevoegen aan de FOR?

Nee	Kosten arbeidsongeschiktheidsverzekering	3.600	Investeringen (alleen voor hulptabel)	2.500
Ja	Uitgaven voor inkomensvoorzieningen	3.600	Niet-afteikbaar deel beperkt aftrekbare kosten	300
Nee	Overige inkomsten uit werk en woning	-960	Inkomensafhankelijke combinatiekorting?	Nee

INKOMSTENBELASTING (EMZ)

Aangifte inkomstenbelasting	Begroting	Prognose	Realisatie	Hulptabel: belastingdruk bij een bepaalde winst uit onderneming (resultaat voor belasting)								
Resultaat voor belasting	64.095	76.228	32.340	50.000	75.000	100.000	150.000	200.000	350.000	500.000	65.000	
Niet-afteikbaar deel beperkt aftrekbare kosten	300 +	300 +	150 +	300	300	300	300	300	300	300	300	
Winst voor toevoeging oudedagsreserve	64.395	76.528	32.490	50.300	75.300	100.300	150.300	200.300	350.300	500.300	65.300	
Toevoeging oudedagsreserve (FOR)	-	-	-	-	-	-	-	-	-	-	-	
Winst voor de ondernemersaftrek	64.395	76.528	32.490	50.300	75.300	100.300	150.300	200.300	350.300	500.300	65.300	
Zelfstandigenaftrek	6.310	6.310	6.310	6.310	6.310	6.310	6.310	6.310	6.310	6.310	6.310	
Startersaftrek	-	-	-	-	-	-	-	-	-	-	-	
Investeringsaftrek	700	840	-	700	700	700	700	700	700	700	700	
Belastbaar winst voor winstvrijstelling	57.385	69.378	26.180	43.290	68.290	93.290	143.290	193.290	343.290	493.290	58.290	
MKB-winstvrijstelling 14%	8.090 -	9.788 -	3.644 -	6.117	9.617	13.117	20.117	27.117	48.117	69.117	8.217	
Belastbaar fiscale winst uit onderneming	49.295	59.589	22.536	37.173	58.673	80.173	123.173	166.173	295.173	424.173	50.073	
Arbeidsongeschiktheidsverzekering	3.600 -	3.360 -	1.680 -	3.600	3.600	3.600	3.600	3.600	3.600	3.600	3.600	
Uitgaven voor inkomensvoorzieningen	3.600 -	4.200 -	2.100 -	3.600	3.600	3.600	3.600	3.600	3.600	3.600	3.600	
Overige inkomsten uit werk en woning	-960 +	-960 +	-960 +	-960	-960	-960	-960	-960	-960	-960	-960	
Belastbaar inkomen box 1	41.135	51.069	17.796	29.013	50.513	72.013	115.013	158.013	287.013	416.013	41.913	
Schijf 1: 37,07% over EUR 20.711	7.678	7.678	6.597	7.678	7.678	7.678	7.678	7.678	7.678	7.678	7.678	
Schijf 2: 37,07% over EUR 36.409	5.819	5.819	-	3.078	5.819	5.819	5.819	5.819	5.819	5.819	5.819	
Schijf 3: 37,07% over EUR 69.398	1.752	5.435	-	-	5.229	12.229	12.229	12.229	12.229	12.229	2.040	
Schijf 4: 49,5% groter dan EUR 69.398	- +	- +	- +	-	-	1.295	22.580	43.865	107.720	171.575	-	
Belasting box 1	15.249	18.931	6.597	10.755	18.725	27.020	48.305	69.590	133.445	197.300	15.537	
Algemene heffingskorting	1.698	1.101	2.888	2.426	1.134	-	-	-	-	-	1.651	
Inkomensafhankelijke combinatiekorting	-	-	-	-	-	-	-	-	-	-	-	
Arbeidskorting	2.634 +	1.923 +	3.887 +	3.460	1.995	530	-	-	-	-	2.581	
Heffingskortingen	4.332 -	3.024 -	6.775 -	5.886	3.129	530	-	-	-	-	4.232	
Verschuldigde inkomstenbelasting	10.917	15.907	-	4.870	15.596	26.490	48.305	69.590	133.445	197.300	11.305	
Bijdrage zorgverzekeringswet	2.262 +	2.809 +	979 +	1.596	2.778	3.284	3.284	3.284	3.284	3.284	2.305	
Totaal te betalen ink.belasting + bijdrage zvw	13.180	18.716	979	6.465	18.374	29.774	51.589	72.874	136.729	200.584	13.611	
Belastingdruk (%)	20,6%	24,6%	3,0%	12,9%	24,5%	29,8%	34,4%	36,4%	39,1%	40,1%	20,9%	

BELASTING

DE WITTE ZWAAN

VENNOOTSCHAPSBELASTING (BV)

Aangifte vennootschapsbelasting	Begroting	Prognose	Realisatie	Hulptabel: belastingdruk bij een bepaalde winst uit onderneming (resultaat voor belasting)							
Resultaat voor belasting	64.095	76.228	32.340	50.000	75.000	100.000	150.000	200.000	350.000	500.000	65.000
Vennootschapsbelasting	9.614	11.434	4.851	7.500	11.250	15.000	22.500	30.000	52.500	86.340	9.750
Resultaat na belasting	54.481	64.794	27.489	42.500	63.750	85.000	127.500	170.000	297.500	413.660	55.250
Te betalen vennootschapsbelasting	9.614	11.434	4.851	7.500	11.250	15.000	22.500	30.000	52.500	86.340	9.750
<i>Belastingdruk (%)</i>	<i>15,0%</i>	<i>15,0%</i>	<i>15,0%</i>	<i>15,0%</i>	<i>15,0%</i>	<i>15,0%</i>	<i>15,0%</i>	<i>15,0%</i>	<i>15,0%</i>	<i>17,3%</i>	<i>15,0%</i>